




Муниципальное общеобразовательное учреждение
Бологовская средняя общеобразовательная школа

<p>РАССМОТРЕНО на заседании ШМО Руководитель ШМО  Борисова С.Г.. Протокол №1 от «25» августа 2024 г.</p>	<p>УТВЕРЖДЕНО Директор  Л.В. Яковлева Приказ № 45/02 от «26» августа 2024 г.</p> 
--	--

**АДАптированная рабочая программа
по русскому языку
1-4 КЛАСС
(ВАРИАНТ 1)**

УЧИТЕЛЬ – Серебrenникова Лидия Ивановна

КАТЕГОРИЯ - ПЕРВАЯ

п. Бологово, 2024г.

ПОЯСНИТЕЛЬНАЯ ЗАПИСКА

Рабочая программа по учебному предмету «Русский язык» составлена на основе Федеральной адаптированной основной образовательной программы обучающихся с умственной отсталостью (интеллектуальными нарушениями), далее ФАООП УО (вариант 1), утвержденной приказом Министерства просвещения России от 24.11.2022г. № 1026 (<https://clck.ru/33NMkR>).

Федеральным государственным образовательным стандартом для обучающихся с умственной отсталостью (интеллектуальными нарушениями) от 19.12.2014 (Приказ Минобр №1599 от 19.12.2014 г. «Об утверждении ФГОС обучающихся с умственной отсталостью (интеллектуальными нарушениями)»

ФАООП УО (вариант 1) адресована обучающимся с легкой умственной отсталостью (интеллектуальными нарушениями) с учетом реализации их особых образовательных потребностей, а также индивидуальных особенностей и возможностей.

Учебный предмет «Русский язык» относится к предметной области «Язык и речевая практика» и является обязательной частью учебного плана.

Цели и задачи курса

В системе школы курс русского языка реализует **познавательную, коррекционную и социокультурную цели:**

- **познавательная цель** предполагает формирование у учащихся представлений о языке как составляющей целостной картины мира, ознакомление учащихся с основными положениями науки о языке и формирование на этой основе знаково-символического и логического мышления учеников;

коррекционная цель обучения языку обуславливает его специфику и является практически значимой для социальной адаптации и реабилитации учащихся

- **социокультурная цель** включает формирование коммуникативной компетенции учащихся – развитие устной и письменной речи, монологической и диалогической речи, а также навыков грамотного, безошибочного письма как показателя культуры человека.

Для достижения поставленных целей изучения русского языка в начальной школе необходимо решение следующих практических **задач:**

уточнять и обогащать представления об окружающей действительности и овладевать на этой основе языковыми средствами (слово, предложение, словосочетание);

выработать элементарные навыки грамотного письма;

- научить последовательно и правильно излагать свои мысли в устной и письменной форме;

повышать уровень общего и речевого развития учащихся;

формировать нравственные качества.

Необходимость коррекции познавательной и речевой деятельности умственно отсталых школьников обусловлена трудностями овладения ими русской (родной) фонетикой, графикой и орфографией, своеобразием их общего и речевого развития, имеющихся психофизических функций.

Описание ценностных ориентиров содержания учебного предмета

Ведущее место предмета «Русский язык» в системе образования обусловлено тем, что это государственный язык Российской Федерации, родной язык русского народа, средство межнационального общения. Изучение русского языка способствует формированию у учащихся представлений о языке как основном средстве человеческого общения, явлении национальной культуры и основе национального самосознания.

В процессе изучения русского языка у учащихся формируется позитивное эмоционально – ценностное отношение к русскому языку, стремление к его грамотному использованию, пониманию того, что правильная устная и письменная речь является показателем общей культуры человека. На уроках русского языка ученики получают начальное представление о нормах русского языка и правилах речевого этикета.

Русский язык является для учащихся основой всего процесса обучения, средством развития их мышления, воображения, интеллектуальных и творческих способностей, основным каналом социализации личности. Успехи в изучении русского языка во многом определяют результаты обучения по другим школьным предметам.

Место учебного предмета учебном плане

В начальном обучении предмет «Русский язык» занимает ведущее место, так как направлен на формирование функциональной грамотности и коммуникативной компетенции младших школьников, при этом значение и функции предмета носят универсальный, обобщающий характер, поскольку успехи в изучении русского языка во многом определяют успешность всего школьного обучения.

Предмет «Русский язык» является частью предметной области «Язык и речевая практика», относится к обязательной части учебного плана.

Программа 1 класса рассчитана на 33 учебные недели, 99 уроков, 3 часа в неделю.

Программа 2 класса рассчитана на 34 учебных недель, 136 уроков, 4 часа в неделю.

Программа 3 класса рассчитана на 34 учебных недель, 136 уроков, 4 часа в неделю.

Программа 4 класса рассчитана на 34 учебных недель, 136 уроков, 4 часа в неделю.

Возможны уменьшения количества часов, в зависимости от изменения годового календарного учебного графика, сроков каникул, выпадения уроков на праздничные дни.

Планируемые результаты изучения учебного предмета

Для детей с умственной отсталостью не может быть единого стандарта, так как возможности в развитии, коррекции и адаптации каждого ребенка строго индивидуальны. Освоение обучающимися программы, которая создана на основе ФГОС, предполагает достижение ими двух видов результатов:

Личностных;

Предметных.

Личностные результаты освоения программы включают:

индивидуально-личностные качества

социальные (жизненные) компетенции обучающейся

социально значимые ценностные установки.

Личностные результаты формируются за счет реализации программ отдельных предметов, курсов коррекционно-развивающей области, курсов внеурочной деятельности, так и программ формирования базовых учебных действий, воспитания обучающихся с умственной отсталостью (интеллектуальными нарушениями), формирования экологической культуры, здорового и безопасного образа жизни, коррекционной работы.

Личностные результаты освоения программы

Требования ФГОС образования обучающихся с УО (интеллектуальными нарушениями) к личностным результатам	Индикаторы достижения требований личностных результатов (содержание показателя)
--	--

Осознание себя как гражданина России; формирование чувства гордости за свою Родину	Знать название родного города, страны, столицы.
	Знать (узнаёт,) символику страны
Формирование целостного, социально ориентированного взгляда на мир в его органичном единстве природной и социальной частей;	Знать национальную принадлежность свою и одноклассников. Уметь выстраивать отношения с одноклассниками, несмотря на национальную принадлежность (не допускать оскорблений, высмеивания)
	Бережно относиться к окружающему миру (через трудовое и экологическое воспитание: дежурство, поручения).
Формирование уважительного отношения к иному мнению,	Уметь выслушать иное мнение.
Развитие адекватных представлений о собственных возможностях	Рассказать о себе (ФИО, имена родителей, адрес дома).
	Ориентироваться в классе, школе (знать, где классный кабинет, спортзал, столовая, расписание уроков и т.д.).
Овладение начальными навыками адаптации в динамично изменяющемся и развивающемся мире	Уметь обратиться с просьбой (например, о помощи) или сформулировать просьбу о своих потребностях.
	Знать и соблюдать нормы и правила поведения в общественных местах.
Овладение социально бытовыми умениями, используемыми в повседневной жизни	Выполнять поручения в школе (выполнить уборку, провести дежурство и т.д. »).
	Выполнять насущно необходимые действия (бытовые навыки: самостоятельно поесть, одеться, и т.д.).
Владение навыками коммуникации и принятыми ритуалами социального взаимодействия	Участвовать в повседневной жизни класса и школы.
	Уметь адекватно общаться со сверстниками и взрослыми
Способность к осмыслению социального окружения, своего места в нем, принятие соответствующих возрасту ценностей и социальных ролей	Уметь корректно привлечь к себе внимание.
	Уметь выразить свои чувства: отказ, недовольство, благодарность, сочувствие, просьбу
Принятие и освоение социальной роли обучающегося, формирование и развитие социально значимых мотивов учебной деятельности	Участвовать в процессе обучения в соответствии со своими возможностями.
	Формирование мотивации к обучению
	Знать и выполнять правила учебного поведения.
Развитие навыков сотрудничества со взрослыми и сверстниками в разных социальных ситуациях	Уметь работать в группе сверстников: принимать и оказывать помощь, адекватно высказывать свое мнение и выслушивать чужое. Адекватно оценивать свою работу и работу других
	Уметь сотрудничать со взрослыми: принимать помощь, адекватно общаться и реагировать на замечания.
Формирование эстетических потребностей, ценностей и чувств	Уметь различать понятия «красивое» и «некрасивое»: опрятно-неопрятно, вредные привычки-здоровый образ жизни, вежливо-

	невежливо, нормы поведения
Развитие этических чувств, доброжелательности	Проявлять в отношениях со взрослыми и сверстниками доброжелательность, отзывчивость, сопереживание.
Формирование установки на безопасный, здоровый образ жизни, наличие мотивации к творческому труду, работе на результат, бережному отношению к материальным и духовным ценностям	Соблюдать режим дня, вести здоровый образ жизни
	Участие в спортивно-оздоровительных мероприятиях, занимается творчеством
	Бережное отношение к результатам своего и чужого труда, школьному и личному имуществу
	Знать и соблюдать правила дорожного движения и пожарной безопасности, личной безопасности.

Предметные результаты освоения программы определяет два уровня:

минимальный
достаточный.

Достаточный уровень не является обязательным.

Предметные результаты освоения с учетом особенностей и возможностей обучающихся.

Минимальный и достаточный уровни
1 класс

Минимальный уровень:

- различать звуки на слух и в собственном произношении, знать буквы;
- списывать с печатного текста отдельные слоги и слова.

Достаточный уровень:

- различать звуки на слух и в собственном произношении;
- писать строчные и прописные буквы;
- списать с печатного и рукописного текста прочитанные и разобранные слова и предложения;
- писать на слух отдельные буквы, слоги и слова, написание которых не расходится с произношением (последние—после звуко-слогового проговаривания).

Минимальный и достаточный уровни
2 класс

Минимальный уровень:

- списывать с печатного и рукописного текстов прочитанные и разобранные слова, предложения
- писать под диктовку отдельные буквы, слоги, слова, написание которых не расходится с произношением
- называть предметы на картинках и подбирать к ним названия действий
- составлять предложения по действию или по картинке с помощью педагога, выделять предложения из речи и текста
- делить слова на слоги

Достаточный уровень:

- списывать с печатного и рукописного текстов прочитанные и разобранные слова, предложения

- писать под диктовку слова и предложения, написание которых не расходится с произношением
- писать предложения с заглавной буквы, в конце предложения ставить точку
- группировать слова-названия предметов и названия действий
- делить слова на слоги;
- составлять по заданию предложения, выделять предложения из речи и текста

Минимальный и достаточный уровни 3 класс

Минимальный уровень:

- различение гласных и согласных звуков и букв; оппозиционных согласных по звонкости-глухости, твердости-мягкости;
- деление слов на слоги для переноса;
- списывание по слогам и целыми словами с рукописного и печатного текста с орфографическим проговариванием;
- запись под диктовку слов и коротких предложений (2-4 слова) с изученными орфограммами;
- обозначение мягкости и твердости согласных звуков на письме гласными буквами и буквой Ъ (после предварительной обработки);

Достаточный уровень:

- различение звуков и букв;
- характеристика гласных и согласных звуков с опорой на образец и опорную схему;
- списывание рукописного и печатного текста целыми словами с орфографическим проговариванием;
- запись под диктовку букв, слов, коротких предложений);
- составление простых, коротких предложений, постановка знаков препинания в конце предложения;

Минимальный и достаточный уровни в 4 классе

Минимальный уровень:

- различение гласных и согласных звуков и букв; ударных и безударных согласных звуков; оппозиционных согласных по звонкости-глухости, твердости-мягкости;
- деление слов на слоги для переноса;
- списывание по слогам и целыми словами с рукописного и печатного текста с орфографическим проговариванием;
- запись под диктовку слов и коротких предложений (2-4 слова) с изученными орфограммами;
- обозначение мягкости и твердости согласных звуков на письме гласными буквами и буквой Ъ (после предварительной обработки);
- дифференциация и подбор слов, обозначающих предметы, действия, признаки;
- составление предложений, восстановление в них нарушенного порядка слов с ориентацией на серию сюжетных картинок;
- выделение из текста предложений на заданную тему;
- участие в обсуждении темы текста и выбора заголовка к нему.

Достаточный уровень:

- различение звуков и букв;
- характеристика гласных и согласных звуков с опорой на образец и опорную схему;
- списывание рукописного и печатного текста целыми словами с орфографическим проговариванием;

запись под диктовку текста, включающего слова с изученными орфограммами (30-35 слов);
дифференциация и подбор слов различных категорий по вопросу и грамматическому значению (название предметов, действий и признаков предметов);
составление и распространение предложений, установление связи между словами с помощью учителя, постановка знаков препинания в конце предложения (точка, вопросительный и восклицательный знак);
деление текста на предложения;
выделение темы текста (о чём идет речь), выбор одного заголовка из нескольких, подходящего по смыслу;
самостоятельная запись 3-4 предложений из составленного текста после его анализа.

Содержание учебного предмета

1 КЛАСС

Добукварный период

1. Знакомство с классом и школой, с режимом дня. Беседы о том, что находится в классе. Беседы на темы: «Порядок в классе», «Учитель и ученики», «Имя и отчество учителя», «Имена и фамилии учеников», «Перемены в школе и их назначение», «Я и моя семья», «Окружающий меня мир», «Сад», «Огород».
2. Привитие обучающимся навыков учебной деятельности: умения правильно сидеть за партой, вставать, слушать объяснения и указания учителя, поднимать руку при желании что-то сказать, просить разрешения выйти из класса.
3. Изучение уровня общего развития и подготовленности обучающихся к обучению грамоте в процессе фронтальной и индивидуальной работы.
4. Развитие устной речи обучающихся.
5. Уточнение и развитие слухового восприятия. Развитие речевого слуха, формирование фонематического восприятия. Различение звуков и простых звукосочетаний в речи.
6. Специальная подготовка к обучению письму. Привитие навыков правильной посадки во время рисования и письма, правильного расположения на парте тетради и пользования карандашом.
7. Восприятие и воспроизведение простейших комбинаций из прямых линий и фигур путем подбора их дубликатов из палочек или бумажных полосок разного цвета (зрительный диктант).
8. Конструирование простых, хорошо знакомых детям предметов (домик, столик, скамейка, лесенка, забор, оконная рама, елочка и др.).
9. Развитие и координация движений кисти руки и пальцев. Рисование мелом на доске и карандашом на бумаге прямых линий в различных направлениях (горизонтальные, вертикальные, наклонные), переключение с одного направления на другое, соблюдение пределов при штриховке прямыми линиями. Обведение карандашом на бумаге простейших фигур по трафаретам (круг, квадрат, треугольник), их закраска и штриховка, рисование прямых линий и несложных предметов из них (скамейка, лесенка, конверт, флажок, оконная рама, фигуры в форме букв).
10. Написание основных элементов рукописных букв на доске и в тетрадях в такой последовательности: прямая палочка, прямые палочки в соединении с наклонной, прямая палочка с закруглением вверху и внизу, овал, полуовал.

Развитие слухового внимания, фонематического слуха.

Звуковой анализ

Различение звуков окружающей действительности, узнавание их: определение источника звука («Кто позвал?»), «По звуку отгадай предмет»), направления звука («Укажи, где пищит мышка»), силы звука («Найди спрятанный предмет, ориентируясь на силу

хлопков») и т. Д. Имитация голосов животных (кто как голос подаёт), узнавание животного по его голосу.

Дифференциация неречевых звуков: сходные звуки игрушек, сходные звуки детских музыкальных инструментов и др.

Слово. Практическое знакомство со словом («Назови предметы», «Повтори все слова, которые сказали»). Фиксация слова условно-графическим изображением. «Чтение» зафиксированных слов, соотнесение их с конкретными предметами («Покажи, где слово и где предмет»). Называние окружающих предметов, предметов, изображённых на картинке, «запись» слов условно-графической схемой.

Предложение. Практическое знакомство с предложением на основе демонстрации действия: *Варя рисует. Юра прыгает.* Фиксация предложения условно-графическим изображением. «Чтение» предложения. Составление предложений (из 2, затем из 3 слов) по картинке, запись их условно-графической схемой. «Чтение» каждого предложения. Деление предложений на слова, фиксация их в условно-графической схеме с последующим выделением каждого слова.

Слог (часть слова). Деление двусложных слов на части (слоги): *Ира, А-ля, Вася.* Фиксация части слова условно-графическим изображением. «Чтение» слов по слогам, соотнесение каждого прочитанного слова с картинкой. Дифференциация оппозиционных слогов в игре: *8А — на, 8А — за, да — та* и т. Д.

Звук. Артикуляционная гимнастика с игровыми заданиями. Дыхательные упражнения в игре: «Покатай ватный шарик по парте», «Посчитай, сколько Егорок стало на горке» (сначала на выдохе — два Егорки, потом — три). Отработка чёткого звукопроизношения на материале коротких стихотворений, чистоговорок и т. Д.

Развитие зрительных и пространственных восприятий

Различение и называние шести основных цветов (красный, синий, жёлтый, зелёный, белый, чёрный). Классификация предметов по цвету.

Знакомство с геометрическими фигурами: квадрат, треугольник, круг; их последовательное введение. Выработка умения показывать и называть предметы, их изображения последовательно слева направо.

Развитие моторных умений

Упражнения для развития и координации движений кисти руки: сжимание и разжимание пищащих резиновых игрушек, сжимание пальчиков в кулачок, разжимание их, приветствие пальчиков друг с другом, изображение из пальчиков животных и других предметов. Разучивание коротких стихотворных текстов, сопровождение их движениями пальцев. Игра с мозаикой.

Формирование графических умений.

Развитие умения держать ручку, карандаш. Работа мелом на доске, карандашом и ручкой на листе бумаги, в альбоме. Вычерчивание горизонтальных, вертикальных, наклонных прямых линий; расположение их на листе бумаги. Работа с трафаретом, шаблоном, проведение линий по контуру. Умение менять направление карандаша в зависимости от трафарета, шаблона или контура. Соблюдение пределов контура при штриховке фигуры.

Выполнение рисунков, сходных по конфигурации с элементами печатных и письменных букв, в пределах строки тетради: вертикальная прямая палочка — заборчик, прямая палочка с закруглением внизу — крючок для вешалки, палочка с закруглением вверху и внизу — утка, овал — слива, полуовал — месяц и др.

Печатание букв А, У, М, О, Н, С (без обязательного их называния) по трафарету, по образцу.

Букварный период

1-й этап

Изучение звуков и букв: Аа, Уу, Мм, Оо, Хх, Сс, Нн, ы, Лл, Вв, Ии. Соотнесение звука и буквы.

Практическое различение гласных и согласных звуков по мере изучения звуков и букв. Наблюдение в зеркале за наличием или отсутствием преграды. Обозначение гласных и согласных букв соответствующим цветом. Запоминание слогов.

Чтение предложений из 1—2 слов к предметной картинке. Чтение предложений из 3 слов с последующим их устным воспроизведением.

Разучивание чистоговорок, загадок, коротких стихотворений с голоса учителя.

Усвоение рукописного начертания всех изучаемых строчных и прописных букв: Аа, Уу, Мм, Оо, Хх, Сс, Нн, ы, Лл, Вв, Ии. Соотнесение графических образов печатных и рукописных букв. Работа с прописями.

Списывание букв и слогов с печатного и рукописного шрифтов. Списывание слов после предварительного анализа и чёткого протяжного их проговаривания (интонирования). Выкладывание звуко-буквенной схемы слова.

Запись под диктовку букв и слогов.

2-й этап

Повторение пройденных звуков и букв. Изучение новых звуков и букв: Шш, Пп, Тт, Кк, Зз, Рр, й, Жж, Бб, Дд, Гг, ь. Правильное и чёткое произнесение звуков.

Составление и чтение слов из усвоенных слоговых структур. Чёткое проговаривание каждого слога в слове. Чтение слов, обозначающих один и много предметов, большой и маленький предмет. Соотнесение слова с иллюстративным материалом. Работа со звуко-буквенной схемой. Обозначение букв красными и синими кружками (квадратиками).

Усвоение рукописного начертания строчных и прописных букв. Списывание с печатного и рукописного текстов букв, слогов, слов, состоящих из усвоенных слоговых структур. Письмо по образцу предложений, состоящих из 2 слов. Большая буква в начале и точка в конце предложения.

Письмо на слух букв и слогов. Интонирование каждого звука слова, обозначение звука в схеме или буквой из разрезной кассы с последующей записью слова в тетрадь. Самостоятельное составление изученных слогов с последующей записью. Вставка пропущенной буквы в словах под картинками.

3-й этап

Повторение пройденных звуков и букв, изучение новых: Ее, Яя, Юю, Ёё, Чч, Фф, Цц, Ээ, Щщ, ь.

Практическое различение гласных и согласных букв, правильное усвоение рукописного начертания строчных и прописных букв. Списывание с рукописного и печатного текстов усвоенных букв, слогов, слов и предложений из 3—4 слов. Вставка пропущенной буквы или слога при списывании. Прописная буква в именах людей.

Письмо на слух букв и слогов, слов, предложений после предварительного анализа.

Самостоятельное составление слов из разбросанных букв или слогов с опорой на картинку.

Контрольное списывание.

2 КЛАСС

Программа по грамматике, правописанию и развитию речи включает разделы: «Звуки и буквы», «Слово», «Предложение», «Связная речь».

ПОВТОРЕНИЕ -10ч.

Употребление простого предложения. Большая буква в начале предложения, точка в конце.

ЗВУКИ И БУКВЫ – 64 ч.

Во 2 классе звуко-буквенный анализ является основой формирования фонетически правильного письма и письма по правилу.

Учащиеся приобретают начальные сведения по фонетике и графике: о звуках и буквах, о гласных и согласных, об алфавите, о слоге и переносе по слогам, о гласных ударных и безударных, о согласных звонких и глухих, твердых и мягких согласных.

Овладение правописанием безударных гласных, звонких и глухих согласных в конце слова осуществляется на уровне фонетических занятий не на основе анализа морфемного состава слова, а путем сопоставления ударных и безударных гласных, согласных в конце и середине слова с согласными перед гласными.

СЛОВО – 42 ч.

В процессе практических грамматических упражнений во 2 классе изучаются различные ряды слов — названия предметов, действий, признаков.

ПРЕДЛОЖЕНИЕ – 12 ч.

Понятие о предложении учащиеся получают на конкретном речевом материале в процессе разбора предложения по словам и составления предложения из слов. Упражняясь в составлении предложений на предложенную тему, по картинке, по опорным словам, распространяя предложения по вопросам, по смыслу, восстанавливая нарушенный порядок слов в предложении, учащиеся должны осознать, что в предложении выражается мысль в законченном виде, слова расположены в определенном порядке и связаны между собой. Эту связь можно установить с помощью вопросов.

ПОВТОРЕНИЕ ИЗУЧЕННОГО ЗА ГОД – 8 ч.

Связная речь.

Работа по развитию фонематического слуха и правильного произношения, обогащению и уточнению словаря, обучению построению предложения создает предпосылки формирования умения высказываться в устной и письменной форме.

Во 2 классе проводятся подготовительные упражнения: ответы на последовательно поставленные вопросы, подписи под серией рисунков, работа с деформированным текстом.

Графические навыки.

У учащихся совершенствуются графические навыки, трудности формирования которых у умственно отсталых школьников часто бывают связаны с недостаточным развитием движений мелких мышц руки и малой их координированностью. Работа эта заключается в закреплении написания строчных и прописных букв и их соединений, что предупреждает появление при письме графических ошибок, в списывании с рукописного и печатного текста.

3 КЛАСС

ПОВТОРЕНИЕ -10ч.

Употребление простого предложения. Большая буква в начале предложения, точка в конце. Составление предложений по вопросу, картинке, на тему из слов, данных в нужной форме вразбивку. Выделение предложений из речи и текста.

ЗВУКИ И БУКВЫ – 58 ч.

Звуки и буквы. Порядок букв в русской азбуке. Алфавит. Расположение в алфавитном порядке нескольких слов. Составление списков учащихся по алфавиту. Нахождение слов в словаре.

Звуки гласные и согласные. Слогообразующая роль гласных. Деление слова на слоги. Гласные **и, е, ю, я, э** в начале слова и после гласных. Перенос части слова при письме.

Ударение. Постановка ударения в двусложных и трехсложных словах. Гласные ударные и безударные.

Согласные твердые и мягкие. Различение твердых и мягких согласных при обозначении мягкости буквами **и, е, ё, ю, я**.

Обозначение мягкости согласных в конце и середине слова буквой **ь**.

Разделительный **ь** перед гласными **е, ё, я, ю, и**.

Шипящие согласные. Сочетание гласных с шипящими. Правописание **жи, ши, ча, ща, чу, шу**.

Парные звонкие и глухие согласные. Написание звонких и глухих согласных на конце слова. Проверка написания путем изменения формы слова (*гриб — грибы*).

СЛОВО – 42 ч.

Закрепление знаний о словах, обозначающих названия предметов, умение выделять их в тексте, различать по вопросам **кто? что?** и правильно употреблять в речи в различных формах в зависимости от связи их с другими словами в предложениях (по вопросам **кого? чего? кому? чему?** и др.).

Расширение круга собственных имен: названия городов, сел, деревень, улиц. Большая буква в этих названиях. Знание своего домашнего адреса, адреса школы.

Закрепление знаний о словах, обозначающих действия, умения находить их в тексте, различать по вопросам **что делает? что делал? что сделал? что будет делать? что сделает?**, правильно согласовывать их в речи со словами, обозначающими предметы.

Подбор к данному предмету ряда действий и определение предмета по ряду действий.

Слова, обозначающие признаки (качества) предметов:

название признака (качества) данного предмета по вопросам **какой? какая? какое? какие?**

нахождение слов, обозначающих признаки (качества), в тексте и правильное отнесение их к словам, обозначающим предметы;

подбор и название ряда признаков (качеств) данного предмета и определение предмета по ряду признаков (качеств), сравнение двух предметов по их качествам (*снег белый, а уголь черный; камень твердый, а вата мягкая*);

согласование слов, обозначающих признаки, со словами, обозначающими предметы.

Предлог. Умение находить предлоги **к, от, под, над, о (об)** и писать их отдельно со словами (с помощью учителя).

Разделительный **ь**.

Правописание слов с непроверяемыми написаниями в корне; умение пользоваться словарем, данным в учебнике.

ПРЕДЛОЖЕНИЕ – 15 ч.

Практическое знакомство с построением простого предложения. Составление предложений с употреблением винительного падежа (**вижу кого? или что?**), родительного падежа (**кого? или чего? нет у кого?**), дательного падежа (**кому? чему?**), предложного падежа (**где? с предлогами в и на, о ком? о чем?**), творительного падежа (**кем? чем?**).

Выделение в тексте или составление предложений на заданную учителем тему.

Умение закончить предложение или дополнить его по одному-двум вопросам.

Составление предложений из слов, данных в начальной форме (*столяр, строгать, доска*).

Умение ответить на заданный вопрос, пользуясь словами этого вопроса, и записать ответ.

ПОВТОРЕНИЕ ИЗУЧЕННОГО ЗА ГОД – 11 ч.

СВЯЗНАЯ ПИСЬМЕННАЯ РЕЧЬ

Умение восстанавливать несложный деформированный текст по картинкам.

Последовательное расположение данных учителем предложений по смыслу (в более легких случаях — самостоятельно).

Коллективное составление текстов изложений с последовательной записью предложений, сформулированных под руководством учителя.

Коллективные ответы на вопросы по картинке, по теме, данной учителем.

ПИСЬМО И ЧИСТОПИСАНИЕ

Выработка навыка правильного письма и списывания с постепенным ускорением темпа письма.

Четкое и графически правильное написание строчных букв и их соединений:

1-я группа — и, й, ш, п, т, н, г, р, у;

2-я группа — л, м, ц, щ, ь, ы;

3-я группа — о, а, ю, ф, б, в, д, з;

4-я группа — с, е, ё, ч, ь, я;

5-я группа — э, х, ж, к;

письмо заглавных букв:

1-я группа — И, Ц, Ш, Щ, Ч, Л, М, А;

2-я группа — О, С, З, Х, Е, Ж, Э, Я;

3-я группа — У, Н, К, Ю, Р, В;

4-я группа — Г, П, Т, Б, Ф, Д.

Выполнение письменных упражнений по учебнику в соответствии с заданием.

Списывание сплошного и печатного текста целыми словами и словосочетаниями.

Списывание слов и предложений со вставкой в них пропущенных букв или слов.

Выборочное списывание по указанию учителя.

Письмо под диктовку предложений с соблюдением изученных правил правописания.

Восстановление нарушенного порядка слов в предложении.

УСТНАЯ РЕЧЬ

Правильное составление простых распространенных предложений и сложных с союзом **и**.

Связное высказывание по плану в виде вопросов, назывных предложений, по картинному плану (серии картинок). Повторение пройденного за год материала.

4 КЛАСС

ПОВТОРЕНИЕ – 15 ч.

Употребление простого предложения. Большая буква в начале предложения, точка в конце. Выделение предложений из текста. Составление предложений по вопросам, картинке, на тему из слов, данных в нужной форме вразбивку. Составление и запись предложений, рассказа по серии картинок под руководством учителя, составление схемы слов. Составление плана к рассказу. Определение, о ком или о чем говорится в предложении. Работа с незаконченным предложением. Работа с деформированным предложением. Чтение диалога с соответствующей интонацией. Определение количества предложений в диалоге. Выделение в предложении названий предметов, действий и признаков. Постановка вопросов к словам.

ЗВУКИ И БУКВЫ – 62ч.

Гласные звуки и буквы. Ударение. Гласная ударная и безударная. Выделение ударной гласной. Знак ударения. Различение в произношении ударной и безударной гласной. Наблюдение за ударной и безударной гласной в группе слов-родственников. Объяснение написания безударной гласной по опорной таблице.

Дифференциация слов с мягкими согласными на слух и в произношении. Обозначение мягкости согласных на письме. Буква *ь* на конце и в середине слова. Объяснение написания орфограммы с опорой на таблицу. Перенос слов с *ь*.

Разделительный *Ь* перед гласными *е, е, ю, я, и*. Упражнения в умении слышать, правильно произносить и записывать данные слова. Правильный перенос таких слов.

Дифференциация на слух и в произношении звонких и глухих согласных в сильной позиции. Звонкие и глухие согласные на конце слова. Проверка.

Шипящие согласные. Сочетание гласных с шипящими. Несоответствие звука и буквы в данных словах. Правописание *ЖИ-ШИ, ЧА-ЩА, ЧУ-ЩУ*.

СЛОВО - 38 ч.

Группировка слов по категориям: названия предметов, действий и признаков. Постановка вопросов к словам и в предложении. Составление словосочетаний по начальному слову и вопросу типа: *рисую (кого?) птицу; рисую (кому?) брату; рисую (чем?) карандашом.*

Названия признаков предмета. Определение признаков предмета по вопросам *какой? какая? какое? какие?* Названия признаков обозначающих цвет, форму, величину, материал и т.д. (*холодный, твердый.*)

Подбор слов, обозначающих ряд признаков одного предмета. Отгадывание предмета по его признакам: *хитрая, рыжая...; злой, голодный...* Роль слова, обозначающего признаки в описании предмета. Выделение из предложения слов по вопросам.

Образование слов одной категории от другой по вопросу или по образцу: *петь - певец, красивый – красота.*

Подбор слов, противоположных по значению.

Распространение предложений словами различных категорий.

Имена собственные. Большая буква в именах людей или кличках животных, названиях улиц, городов, сел, деревень. Знание домашнего адреса.

Предлог. Раздельное написание предлогов с другими словами. Предлоги *до, за, про, без, около, перед.*

Слова с непроверяемыми орфограммами в корне. Подбор к ним родственных слов.

Словарь: *автобус, автомобиль, аптека, берег, билет, вагон, вдруг, вокзал, деревня, завтрак, здоровье, земляника, иней, квартира, корабль, костюм, лестница, лягушка, магазин, малина, метро, мешок, минута, обед, огромный, полотенце, портрет, пример, пишица, решать, русский, считать, театр, телевизор, телефон, трактор, рассказ, родина, Россия, спасибо, трамвай, фамилия, фабрика, цыпленок, шофёр, экскурсия, ягода, ястреб, ящерица.*

ПРЕДЛОЖЕНИЕ - 13 ч.

Распространение предложений словами различных категорий.

Предлог. Раздельное написание предлогов с другими словами. Предлоги *до, за, про, без, около, перед.*

Слова с непроверяемыми орфограммами в корне. Подбор к ним родственных слов.

Группировка слов по категориям: названия предметов, действий и признаков. Постановка вопросов к словам и в предложении. Составление словосочетаний по начальному слову и вопросу. Деление текста на предложение. Соблюдение паузы и интонации конца при выделении каждого предложения. Прописная буква в начале предложения и точка в конце. Основные признаки предложения: законченность мысли, порядок слов в предложении, связь слов. Работа с деформированным предложением. Установление связи слов в предложении по вопросам.

Предложения, различные по интонации: повествовательные, вопросительные, восклицательные. Знаки препинания в конце предложения.

Составление диалогов с дополнением ответа на вопрос собеседника.

Составление ответов на вопросы. Вариативность ответов на один вопрос.

ПОВТОРЕНИЕ ИЗУЧЕННОГО ЗА ГОД - 8ч.

Гласные звуки и буквы. Ударение. Гласная ударная и безударная. Дифференциация слов с мягкими согласными на слух и в произношении. Обозначение мягкости согласных на письме. Буква *ь* на конце и в середине слова. Объяснение написания орфограммы с опорой таблицу. Перенос слов с *ь*. Разделительный *Ь* перед гласными *е, е, ю, я,*

и. Упражнения в умении слышать, правильно произносить и записывать данные слова. Правильный перенос таких слов. Дифференциация на слух и в произношении звонких и глухих согласных в сильной позиции. Звонкие и глухие согласные на конце слова. Проверка.

Шипящие согласные. Сочетание гласных с шипящими. Несоответствие звука и буквы в данных словах. Правописание *ЖИ-ШИ, ЧА-ЩА, ЧУ-ЩУ*. Прописная буква в начале предложения и точка в конце. Основные признаки предложения: законченность мысли, порядок слов в предложении, связь слов. Работа с деформированным предложением. Установление связи слов в предложении по вопросам. Предложения, различные по интонации: повествовательные, вопросительные, восклицательные. Знаки препинания в конце предложения.

Письмо и чистописание

(в связи с изучением всех разделов программы)

Выработка навыка правильного письма и списывания с постепенным ускорением темпа письма. Закрепление навыка списывания целым словом с печатного и рукописного текстов. Совершенствование техники письма.

Письмо строчных и прописных букв, соединение их в слова.

Выполнение с помощью учителя письменных упражнений по учебнику в соответствии с заданием.

Списывание рукописного и печатного текстов по слогам. Проверка слов путем орфографического проговаривания.

Письмо под диктовку слов, написание которых не расходится с произношением; списывание слов со вставкой пропущенных букв, после предварительного разбора с учителем.

Списывание предложений с дополнением пропущенных слов по картинкам.

Выписывание слов, начинающихся с определенной буквы, определенного слога и т. д.

Составление под руководством учителя из букв разрезной азбуки слов — подписей под предметными рисунками и их запись; составление и запись предложений из трех-четырех данных вразбивку слов.

Запись коротких предложений, составленных с помощью учителя в связи с чтением, работой по картинкам.

Четкое и графически правильное написание строчных букв и их соединений:

1-я группа – И, Ц, Ш, Щ, Ч, Л, М, А;

2-я группа – О, С, З, Х, Ж, Е, Ё, Э, Я;

3-я группа – У, Н, К, Ю, Р, В;

4-я группа – Г, П, Т, Б, Ф, Д.

Письмо под диктовку предложений с соблюдением изученных правил правописания.

Предупредительные зрительные и слуховые, объяснительные диктанты, самодиктанты.

Контрольные диктанты (20—22 слова).

СВЯЗНАЯ ПИСЬМЕННАЯ РЕЧЬ

(в связи с изучением всех разделов программы)

Работа с деформированным текстом. Определение темы текста.

Списывание текста с заменой часто повторяющихся слов местоимениями и фразовыми синонимами (*заяц – он, заяц – трусишка*) после коллективной работы с ним. Подбор заголовка текста.

Составление вопросов к тексту с опорой на вопросительные слова. Письменный пересказ текста по составленным вопросам.

Коллективное изложение текста по плану и опорным словам.

Коллективное составление рассказа по серии сюжетных картинок и опорным словам.

Коллективное сочинение конца рассказа с последующей записью текста.

В качестве содержательной и критериальной базы оценки выступают предметные результаты.

Объектом оценки предметных результатов является освоение обучающимися содержания изучаемых дисциплин, умений и способов действия для решения учебно-познавательных и учебно-практических задач.

Оценка достижения предметных результатов ведётся в ходе текущего контроля, промежуточной и итоговой аттестации. При оценке итоговых результатов освоения программы по русскому языку должны учитываться психологические возможности младшего школьника, нервно-психические проблемы, возникающие в процессе контроля, ситуативность эмоциональных реакций ребенка.

Форма промежуточной аттестации по предмету предполагает выполнение в 1 – 2 классе контрольного списывания, в 3-4 классе написание контрольного диктанта или контрольного списывания.

ТЕМАТИЧЕСКОЕ ПЛАНИРОВАНИЕ 1 КЛАСС

№ п/п	Наименование разделов и тем	Кол-во часов
1	Добукварный период	14
2	Букварный период	85
3	Строчная и прописная буква: Аа, Уу, Мм, Оо, Сс, Хх	10
4	Строчная и прописная буква: Нн, ы, Лл, Шш, Рр	14
5	Строчная и прописная буква: Кк, Пп, Ии, Зз, Вв, Жж, Бб, Гг, Дд, Йй, ь, Тт	36
6	Строчная и прописная буква: Ее, Яя, Юю, Цц, Чч, Щщ, Фф, Ээ	25
7	Всего	99

2 КЛАСС

№ п/п	Наименование разделов и тем	Кол-во часов
1	Повторение	5
2	Звуки и буквы - Гласные и согласные - Различение слов, сходных по звуковому составу - Ударение в словах - Слог - Парные звонкие и глухие согласные - Шипящие и свистящие согласные - Гласные буквы е, ё, ю, я в начале слова или слога - Твердые и мягкие согласные - Мягкий знак (ь) на конце слова	65
3	Слово - Названия предметов - Большая буква в именах и фамилиях людей, кличках животных - Названия действий - Предлоги - Слова с непроверяемыми гласными	36

4	Предложение	19
5	Повторение изученного материала во2 классе	11
6	Всего	136

3 КЛАСС

№ п/п	Наименование разделов и тем	Кол-во часов
1	Повторение	10
2	Звуки и буквы -Алфавит - Согласные звуки и буквы - Твердые и мягкие согласные - Гласные после шипящих согласных ш, ж, ч, щ - Парные звонкие и глухие согласные	58
3	Слово - Названия предметов - Названия действий - Названия признаков - Предлоги	42
4	Предложение	15
5	Повторение изученного материала в 3 классе	11
6	Всего	136

4 КЛАСС

№ п/п	Наименование разделов и тем	Кол-во часов
1	Повторение	15
2	Звуки и буквы -Алфавит - Гласные и согласные звуки - Ударные и безударные гласные - Твердые и мягкие согласные - Написание жи-ши, ча-ща, чу-щу в словах -Разделительный мягкий знак (ь) перед гласными и, е, ё, ю, я - Правописание звонких и глухих согласных на конце слова	62
3	Слово - Названия предметов - Имена собственные - Названия признаков - Предлоги	38
4	Предложение -Предложения, разные по интонации	13
5	Повторение изученного материала в 4 классе	8
6	Всего	136

Календарно-тематическое планирование (1 кл.)

№	Тема урока	Кол-	Дата
---	------------	------	------

п/п		во часов	План.	Факт.
	Добукварный период			
1	Знакомство с тетрадью. Знакомство с наиболее распространёнными цветами (чёрный, белый, красный, синий, зелёный, коричневый).	1		
2	Работа с цветными полосками. Различение их по цвету.	1		
3	Воспроизведение различных сочетаний из цветных полосок.	1		
4	Раскрашивание фруктов, овощей по образцу цветными карандашами.	1		
5	Штриховка квадрата и прямоугольника. Рисование вертикальных коротких линий.	1		
6	Рисование треугольника и квадрата. Рисование горизонтальных длинных и коротких линий.	1		
7	Письмо прямых длинных и коротких линий.	1		
8	Письмо вертикальных и горизонтальных коротких линий.	1		
9	Письмо длинных и коротких наклонных линий.	1		
10	Письмо наклонных линий с закруглением вверху, внизу. Штриховка овощей.	1		
11	Соединение наклонных линий с закруглением внизу. Письмо левого и правого полуовала.	1		
12	Письмо левого, правого полуовала, овала.	1		
13	Штриховка грибов, ягод. Письмо прямой линии с закруглением внизу и вверху.	1		
14	Письмо элементов букв – р, у, д – длинная линия и длинная линия с петлей внизу. Рисование колобка.	1		
15	Письмо первого элемента букв А, М, Л. Рисование репки.	1		
16	Письмо элементов рукописных букв.	1		
	Букварный период			
17	Написание строчной и заглавной буквы Аа.	1		
18	Написание строчной и заглавной буквы Уу. Письмо звукоподражательных слов Ау, Уа, ау, уа.	1		
19	Написание строчной и заглавной буквы Мм.	1		
20	Письмо открытых и закрытых слогов с изученными буквами.	1		
21	Закрепление написания букв Аа, Уу, Мм, открытых и закрытых слогов с ними.	1		
22	Написание строчной и заглавной буквы Оо.	1		
23	Написание строчной и заглавной буквы Хх.	1		
24	Письмо обратных и прямых слогов с буквами Аа, Уу, Мм, Оо, Хх.	1		
25	Закрепление написания обратных и прямых слогов с буквами Аа, Уу, Мм, Оо, Хх.	1		
26	Написание строчной и заглавной буквы Сс.	1		
27	Написание строчной и заглавной буквы Нн.	1		
28	Написание строчной буквы ы.	1		
29	Закрепление написания обратных и прямых слогов с изученными буквами.	1		
30	Написание строчной и заглавной буквы Лл.	1		
31	Написание строчной и заглавной буквы Вв.	1		

32	Письмо изученных слогов и слов. Списывание напечатанных и написанных от руки слов.	1		
33	Письмо изученных слогов и слов. Написание имён с большой буквы.	1		
34	Письмо изученных слогов и слов из трёх-четырёх букв.	1		
35	Написание строчной и заглавной буквы Ии.	1		
36	Написание строчной и заглавной буквы Шш.	1		
37	Письмо слогов и слов. Запись под диктовку букв, слогов, слов, предложений.	1		
38	Письмо изученных слогов и слов. Перекодирование печатного текста в рукописный.	1		
39	Практические упражнения в написании слов со слогом ши.	1		
40	Письмо изученных слогов и слов.	1		
41	Написание строчной и заглавной буквы Пп.	1		
42	Письмо слогов и слов. Вставка в слово пропущенной буквы.	1		
43	Написание строчной и заглавной буквы Тт.	1		
44	Написание строчной и заглавной буквы Кк.	1		
45	Письмо изученных слогов и слов. Написание имён собственных с большой буквы.	1		
46	Практические упражнения в записи слов в единственном и множественном числе (утка – утки).	1		
47	Написание строчной и заглавной буквы Зз. Дифференциация звуков з, с.	1		
48	Практические упражнения в записи слогов (за-са) и слов (коза-коса).	1		
49	Написание строчной и заглавной буквы Рр.	1		
50	Дифференциация звуков р, л. Письмо слогов и слов.	1		
51	Дифференциация схожих по написанию букв. Вставка в слово пропущенной буквы.	1		
52	Написание строчной буквы й. Дифференциация звуков и, й.	1		
53	Написание строчной и заглавной буквы Жж.	1		
54	Дифференциация звуков ж, ш. Составление и запись предложений с опорой на схему.	1		
55	Практические упражнения в написании слогов жи – ши, слов с ними.	1		
56	Написание строчной и заглавной буквы Бб.	1		
57	Дифференциация звуков б, п. Письмо изученных слогов и слов.	1		
58	Перекодирование печатного текста в рукописный. Вставка в слова пропущенных букв.	1		
59	Написание строчной и заглавной буквы Дд.	1		
60	Дифференциация звуков д, т. Письмо изученных слогов и слов.	1		
61	Написание строчной и заглавной буквы Гг.	1		
62	Дифференциация звуков г, к. Письмо слогов и слов с буквами г, к.	1		
63	Письмо слогов и слов. Запись предложений.	1		
64	Написание строчной буквы ь.	1		
65	Закрепление пройденного материала. Письмо изученных букв, слогов и слов.	1		

66	Письмо изученных слогов и слов.	1		
67	Написание строчной и заглавной буквы Ее.	1		
68	Письмо изученных слогов и слов.	1		
69	Работа со схемой предложения. Запись предложений.	1		
70	Написание строчной и заглавной буквы Яя.	1		
71	Дифференциация букв а, я.	1		
72	Письмо изученных букв, слогов, слов.	1		
73	Закрепление пройденного материала. Вставка в слова пропущенных букв.	1		
74	Перекодирование печатного текста в рукописный.	1		
75	Написание строчной и заглавной буквы Юю.	1		
76	Дифференциация букв у, ю. Запись под диктовку слогов, слов.	1		
77	Закрепление пройденного материала. Письмо изученных букв, слогов, слов.	1		
78	Написание строчной и заглавной буквы Ёё.	1		
79	Письмо изученных букв, слогов, слов.	1		
80	Написание строчной и заглавной буквы Чч.	1		
81	Практические упражнения в написании слогов ча, чу, слов с ними.	1		
82	Практические упражнения в написании слов с ча, чу, жи, ши. Вставка в предложения пропущенных слов.	1		
83	Написание строчной и заглавной буквы Фф.	1		
84	Дифференциация слогов и слов с буквами в, ф.	1		
85	Закрепление пройденного материала. Вставка в слова пропущенных букв.	1		
86	Написание строчной и заглавной буквы Цц.	1		
87	Дифференциация слогов и слов с буквами ц, с.	1		
88	Работа со схемой предложения. Вставка в предложения пропущенных слов.	1		
89-90	Написание строчной и заглавной буквы Ээ.	1		
91	Написание строчной и заглавной буквы Щщ.	1		
92	Практические упражнения в написании слов с ча, ща, чу, шу.	1		
93	Закрепление пройденного материала. Упражнения в написании слов с ча, ща, чу, шу.	1		
94	Дополнение и запись предложения с опорой на схему и иллюстрацию.	1		
95	Написание строчной буквы ь.	1		
96	Письмо слов с буквами ь и ъ.	1		
97	Практические упражнения в написании слов с буквами ь и ъ знак.	1		
98	Закрепление пройденного материала. Дополнение и запись предложений.	1		
99	Списывание напечатанных и написанных от руки слов, предложений.	1		

К

№ п/п	Тема урока	Кол-во час.
1.	Знакомство с учебником. Выделение звука и буквы в слове.	1
2.	Слово. Предмет и слово, называющее предмет.	1
3.	Слово. Предмет и слово, называющее предмет.	1
4.	Предложение. Правило записи предложения.	1
5.	Предложение и его схема.	1
6.	Предложение и его схема.	1
7.	Распространение предложений.	1
8.	Распространение предложений.	1
9.	Составление предложений с данным словом.	1
10.	Составление предложений с данным словом.	1
11.	Гласные звуки и буквы.	1
12.	Гласные звуки и буквы.	1
13.	Согласные звуки и буквы.	1
14.	Согласные звуки и буквы.	1
15.	Слова, которые различаются одним звуком.	1
16.	Слова, которые различаются количеством звуков.	1
17.	Слова, которые различаются количеством звуков.	1
18.	Слова, которые различаются последовательностью звуков.	1
19.	Контрольный диктант по теме «Гласные и согласные звуки и буквы».	1
20.	Работа над ошибками. Составление слов из одинаковых букв.	1
21.	Ударение в словах. Знакомство со знаком ударения.	1
22.	Ударение в словах.	1
23.	Выделение ударного гласного в слове.	1
24.	Деление слов на слоги.	1
25.	Деление слов на слоги.	1
26.	Деление слов на слоги.	1
27.	Гласные в образовании слогов.	1
28.	Деление слов со звуками и-й на слоги.	1
29.	Перенос слов по слогам.	1
30.	Перенос слов по слогам.	1
31.	Словарный диктант. Перенос слов по слогам.	1
32.	Работа над ошибками. Повторение пройденного материала.	1
33.	Различение б-п.	1
34.	Различение в-ф.	1
35.	Различение г-к.	1
36.	Различение д-т.	1
37.	Различение ж-ш.	1
38.	Различение з-с.	1
39.	Различение звонких и глухих согласных.	1

40.	Упражнения в различении парных согласных.	1
41.	Шипящие согласные.	1
42.	Свистящие согласные.	1
43.	Различение шипящих и свистящих согласных.	1
44.	Словарный диктант . Дифференциация с – ш.	1
45.	Работа над ошибками. Дифференциация ц, ч, щ.	1
46.	Буква е в начале слова или слога.	1
47.	Буква ё в начале слова или слога.	1
48.	Буква ю, в начале слова или слога.	1
49.	Буква я в начале слова или слога.	1
50.	Буквы е, ё, ю, я в начале слова или слога.	1
51.	Написание слов с буквами е, ё, ю, я в начале слова, слога.	1
52.	Контрольное списывание по теме «Гласные буквы е, ё, ю, я в начале слова и слога».	1
53.	Гласные и-ы после твёрдых и мягких согласных.	1
54.	Гласные о-ё после твёрдых и мягких согласных.	1
55.	Гласные еу-ю после твёрдых и мягких согласных.	1
56.	Гласные а-я после твёрдых и мягких согласных.	1
57.	Гласная е после мягких согласных.	1
58.	Контрольный диктант по теме «Твёрдые и мягкие согласные».	1
59.	Работа над ошибками. Различение твёрдых и мягких согласных..	1
60.	Повторение по теме "Твёрдые и мягкие согласные".	1
61.	Буква Ь(мягкий знак) для обозначения мягкости согласных на конце слова.	1
62.	Письмо слов с мягкими согласными на конце.	1
63.	Письмо слов с мягкими согласными на конце.	1
64.	Письмо слов с мягкими согласными на конце.	1
65.	Различение твёрдых и мягких согласных на конце слова.	1
66.	Различение слов с твёрдым и мягким согласным на конце.	1
67.	Контрольное списывание по теме "Мягкий знак (ь) на конце слова."	1
68.	Предмет и его название.	1
69.	Названия предметов, отвечающие на вопрос ЧТО?	1
70.	Названия частей предмета.	1
71.	Различение сходных предметов и их названий.	1
72.	Обобщающее слово для группы однородных предметов.	1
73.	Названия предметов, отвечающие на вопрос КТО?	1
74.	Обобщающее слово для группы однородных предметов..	1
75.	Слова отвечающие на вопросы кто? и что?.	1
76.	Слова отвечающие на вопросы кто? и что?.	1
77.	Слова обозначающие один и несколько одинаковых предметов.	1
78.	Слова обозначающие один и несколько одинаковых предметов.	1
79.	Контрольный диктант по теме «Слова, отвечающие на вопросы Кто? Что?».	1
80.	Работа над ошибками.	1

81.	Слова отвечающие на вопросы кто? и что?(закрепление).	1
82.	Большая буква в именах людей.	1
83.	Большая буква в именах и фамилиях людей.	1
84.	Слова обозначающие один и несколько одинаковых предметов.	1
85.	Большая буква в кличках животных.	1
86.	Большая буква в кличках животных.	1
87.	Большая буква в именах и фамилиях людей, кличках животных.	1
88.	Контрольное списывание по теме "Имена собственные".	1
89.	Действие и его название. Названия действий, отвечающие на вопрос что делает?	1
90.	Названия действий , отвечающие на вопрос что делают?	1
91.	Подбор названий действий к названиям предметов.	1
92.	Подбор названий действий к названиям предметов.	1
93.	Различение названий действий по вопросам.	1
94.	Различение названий предметов и названий действий по вопросам.	1
95.	Контрольное списывание по теме "Слова, обозначающие действия"	1
96.	Повторение по теме «Слова, обозначающие действия».	1
97.	Предлог как отдельное слово.	1
98.	Предлог как отдельное слово.	1
99.	Употребление предлогов в предложении.	1
100.	Выделение «трудной» гласной в словах.	1
101.	Написание гласных в словах – родственниках.	1
102.	Написание гласных в словах – родственниках.	1
103.	Написание гласных в словах – родственниках.	1
104.	Выделение предложения из текста.	1
105.	Выделение предложения из текста.	1
106.	Выделение предложения из текста.	1
107.	Правила записи предложения.	1
108.	Предложение и его схема	1
109.	Предложение и его схема	1
110.	Различение набора слов и предложения.	1
111.	Порядок слов в предложении.	1
112.	Порядок слов в предложении.	1
113.	Порядок слов в предложении.	1
114.	Завершение начатого предложения.	1
115.	Словарный диктант (картинный). Составление предложений по предметной картинке.	1
116.	Работа над ошибками. Правила записи предложения(закрепление).	1
117.	Составление предложений по предметной картинке.	1
118.	Составление предложений по сюжетной картинке.	1
119.	Предложения-вопросы и предложения-ответы.	1
120.	Контрольный диктант по теме «Предложение».	1
121.	Работа над ошибками.	1
122.	Составление рассказа по картинке с помощью вопросов.	1

123	Звонкие и глухие согласные.	1
124	Твёрдые и мягкие согласные	1
125	Мягкий знак на конце слова.	1
126	Названия предметов и действий.	1
127	Названия предметов.	1
128	Названия предметов.	1
129	Названия действий.	1
130	Названия действий.	1
131	Предложение. Правило записи предложения.	1
132	Предложение. Правило записи предложения.	1
133	Предложение. Правило записи предложения.	1
134	Контрольный диктант по теме «Предложение»	1
135	Работа над ошибками	1
136	Повторение пройденного материала.	

Организация проектной и учебно-исследовательской деятельности обучающихся
Тема проекта " Азбука в стихах»

Цель: создать сборник собственных весёлых стихов про буквы русского алфавита. Задачи:

- Познакомиться с рифмой. - Учиться приёмам рифмы.
- Развивать творческую активность.

3.5. Система оценки достижения планируемых

результатов Система оценки личностных результатов

Всесторонняя и комплексная оценка овладения обучающимися социальными (жизненными) компетенциями осуществляется на основании применения метода экспертной оценки в конце учебного года и заносится в дневник наблюдений, что позволяет не только представить полную картину динамики целостного развития обучающегося, но и отследить наличие или отсутствие изменений по отдельным жизненным компетенциям. Для полноты оценки личностных результатов освоения обучающимися с умственной отсталостью (интеллектуальными нарушениями)

учитывается мнение родителей (законных представителей), поскольку основой оценки служит анализ изменений в поведении обучающегося в повседневной жизни в различных социальных средах. Формой работы участников экспертной группы является психолого-педагогический консилиум.

Оценка результатов осуществляется в баллах: 0 -

- нет фиксируемой динамики;
- 1 - минимальная динамика;
- 2 - удовлетворительная динамика; 3 - значительная динамика.

Система оценки предметных результатов

Знания и умения, учащихся по русскому языку в 1 классе не оцениваются.

Система оценки БУД

В процессе обучения осуществляется мониторинг всех групп БУД, который будет отражать индивидуальные достижения обучающихся и позволит делать выводы об эффективности проводимой в этом направлении работы. Уровень сформированности

БУД осуществляется на основании применения метода экспертной оценки в конце учебного года и заносится в дневник наблюдений. Для оценки каждого действия используется следующая система оценки:

0 баллов - действие отсутствует, обучающийся не понимает его смысла, не включается в процесс выполнения вместе с учителем;

1 балл - смысл действия понимает, связывает с конкретной ситуацией, выполняет действие только по прямому указанию педагогического работника, при необходимости требуется оказание помощи;

2 балла - преимущественно выполняет действие по указанию педагогического работника, в отдельных ситуациях способен выполнить его самостоятельно;

3 балла - способен самостоятельно выполнять действие в определенных ситуациях, нередко допускает ошибки, которые исправляет по прямому указанию педагогического работника;

4 балла - способен самостоятельно применять действие, но иногда допускает ошибки, которые исправляет по замечанию педагогического работника;

5 баллов - самостоятельно применяет действие в любой ситуации.

Материально-техническое обеспечение

Адаптированная основная общеобразовательная программа образования обучающихся с умственной отсталостью (интеллектуальными нарушениями) (вариант I) ГКОУ «Школа №56»;

Букварь. 1 класс: (в 2-х частях), учебник для общеобразоват. организаций, реализующих адапт. основные общеобразоват. программы. Аксенова А. К., Комарова С. В., Шишкова М. И. – М.: "Просвещение" 2017 г.

Русский язык. 2 класс: (в 2-х частях), учебник для общеобразоват. организаций, реализующих адапт. основные общеобразоват. программы. /Э.В. Якубовская, Я.В. Коршунова. – М. : Просвещение, 2018.

Русский язык. 3 класс: (в 2-х частях), учебник для общеобразоват. организаций, реализующих адапт. основные общеобразоват. программы. Э.В. Якубовская, Я.В. Коршунова. – М. : Просвещение, 2018.

Русский язык. 4 класс: (в 2-х частях), учебник для общеобразоват. организаций, реализующих адапт. основные общеобразоват. программы. Э.В. Якубовская, Я.В. Коршунова. – М. : Просвещение, 2018. – 95 с.

Букварь. 1 класс: учебник для общеобразоват. организаций, реализующих адапт. основные общеобразоват. программы. В 2 ч. Ч. 1 Аксенова А. К., Комарова С. В., Шишкова М. И. – М.: "Просвещение" 2017 г.

Букварь. 1 класс: учебник для общеобразоват. организаций, реализующих адапт. основные общеобразоват. программы. В 2 ч. Ч. 2 Аксенова А. К., Комарова С. В., Шишкова М. И. – М.: "Просвещение" 2017 г.

Русский язык. 2 класс: учебник для общеобразоват. организаций, реализующих адапт. основные общеобразоват. программы. В 2 ч. Ч. 1 / Э.В. Якубовская, Я.В. Коршунова. – М. : Просвещение, 2018. – 95 с.

Русский язык. 2 класс: учебник для общеобразоват. организаций, реализующих адапт. основные общеобразоват. программы. В 2 ч. Ч. 2 / Э.В. Якубовская, Я.В. Коршунова. – М. : Просвещение, 2018. – 95 с.

Русский язык. 3 класс: учебник для общеобразоват. организаций, реализующих адапт. основные общеобразоват. программы. В 2 ч. Ч. 1 / Э.В. Якубовская, Я.В. Коршунова. – М. : Просвещение, 2018. – 79 с.

Русский язык. 3 класс: учебник для общеобразоват. организаций, реализующих адапт. основные общеобразоват. программы. В 2 ч. Ч. 2 / Э.В. Якубовская, Я.В. Коршунова. – М. : Просвещение, 2018. – 79 с.

Русский язык. 4 класс: учебник для общеобразоват. организаций, реализующих адапт. основные общеобразоват. программы. В 2 ч. Ч. 1

/ Э.В. Якубовская, Я.В. Коршунова. – М. : Просвещение, 2018. – 95 с.

Русский язык. 4 класс: учебник для общеобразоват. организаций, реализующих адапт. основные общеобразоват. программы. В 2 ч. Ч.2

/ Э.В. Якубовская, Я.В. Коршунова. – М. : Просвещение, 2018. – 96 с.

Дидактический материал по обучению грамоте и русскому языку

Учебно-наглядное пособие «Азбука подвижная»

Демонстрационный материал по обучению грамоте

Картинный словарь

Комплект наглядных пособий для словарно – логических упражнений по русскому языку

М., «Образование», 2003

Электронные образовательные ресурсы

Интерактивная доска, компьютер, документ- камера, принтер, ламинатор